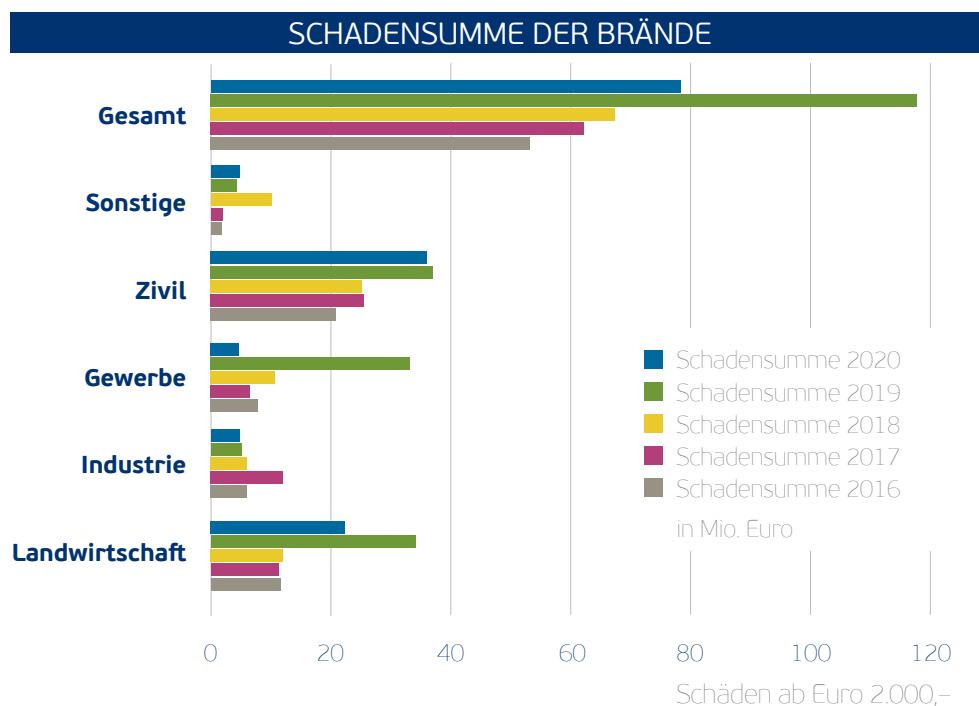
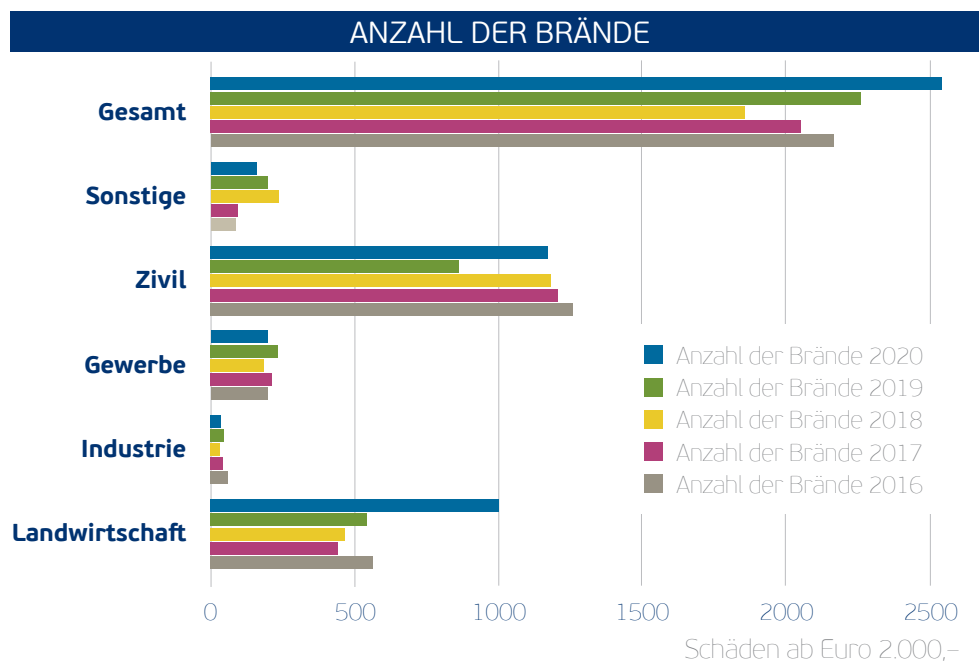




Niederösterreichische BRANDSCHADENSTATISTIK 2020



Niederösterreichische BRANDSCHADENstatistik

Die Landesstelle für Brandverhütung des Bundeslandes Niederösterreich erstellt jährlich mit Zahlenmaterial aus der Brandursachenermittlung, der Polizeidienststellen und der Versicherungswirtschaft die NÖ Brandschadenstatistik.

Bereits das Jahr 2019 war durch einen markanten Anstieg der Anzahl der Brandschäden in Niederösterreich gekennzeichnet. Dieser Trend setzt sich in abgeschwächter Form auch im Jahr 2020 fort. Erfreulich dabei ist, dass die verzeichneten Schadenssummen trotz der gestiegenen Anzahl der Brandschäden wieder gesunken sind.

Im Jahr 2020 sind in Niederösterreich insgesamt 9.990 Brandfälle erfasst, die in Summe einen Schaden von rund 80 Mio. Euro verursacht haben. In der statistischen Betrachtung wird dabei in Kleinschäden mit Schadenssummen unter 2.000 Euro, in Schäden mit Schadenssummen über 2.000 Euro und in Großschäden mit Schadenssummen über 200.000 Euro unterschieden.

Sowohl im Bereich der Kleinschäden (unter 2.000 Euro) als auch bei den Schäden über 2.000 Euro ist ein moderater Anstieg erkennbar. Die Anzahl der Großschäden (Schadenssummen von jeweils mehr als 200.000 Euro) war im Vergleich zum Jahr 2019 zwar wieder rückläufig, liegt aber dennoch über dem langjährigen Durchschnitt. Über die letzten 5 Jahre (2015 bis 2019) waren jährlich ca 70 Großschadensfälle mit einer Gesamtschadenssumme von rund 44 Mio. Euro zu verzeichnen. Im Jahr 2020 ereigneten sich 99 Großschäden mit einer Gesamtschadenssumme von rund 50 Mio. Euro. Somit verursachte 2020 jeder einzelne Großschaden eine durchschnittliche Schadenssumme von ca 500.000 Euro. Die Großschäden mit Schadenssummen über 1 Mio. Euro konzentrierten sich im Jahr 2020 auf die Risikogruppe „Zivil“. In den Risikogruppen Landwirtschaft, Industrie, Gewerbe und Sonstige) war ein Rückgang zu verzeichnen.

Was die häufigsten Brandursachen betrifft, setzt sich der langjährige Trend fort: neben den Zündquellen elektrische Energie und atmosphärische Elektrizität (Blitzschlag) sind immer wieder auch unsachgemäße Handlungen von Personen (mit)verantwortlich für Brandereignisse. Seien es sorgloser Umgang mit und Entsorgung von Rauchwaren und heißer Asche aus Feuerstätten oder die vielfach unterschätzte Gefahr bei Feuer- und Heißenarbeiten (Schweißen, Löten, Flämmen, ...). All diese Umstände führen immer wieder zu Bränden mit hohen Sach- und leider auch Personenschäden.

Eine positive Entwicklung ist im Bereich der Personenschäden zu verzeichnen. Die Zahl der Brandtoten ist im Vergleich zum Vorjahr weiter gesunken. Diese lag im Jahr 2020 bei 5 Todesfällen und damit statistisch deutlich unter dem langjährigen Durchschnitt. Die meisten Brandtoten kommen in

den eigenen vier Wänden und bedauerlicherweise immer wieder durch Zündquellen wie Zigaretten und Rauchwarenreste, unsachgemäße Verwendung von Kerzen oder vergrissenes Essen am Herd ums Leben. Die Berücksichtigung einfacher Verhaltensregeln und der Einbau von kostengünstigen Rauchwarnmeldern (sogenannte Heim-Rauchmelder), die bei richtiger Installation Brandrauch automatisch erkennen und ein Alarmsignal abgeben, könnten gerade bei solchen Zündquellen Leben retten!

Die Brandschadenstatistik 2020 ist für uns, die Landesstelle für Brandverhütung, Bestätigung und Auftrag, dass Maßnahmen zur Brandverhütung - von einfachen Verhaltensregeln im Eigenheim bis zu komplexen Brandschutzlösungen in Industrie und Gewerbe - entscheidend zum Schutz von Sachwerten und zur Sicherheit der Bevölkerung beitragen und wir auch in Zukunft mit aller Kraft unseren Beitrag dazu leisten werden.

Für alle Fragen rund um den Brandschutz, aber auch bei Fragen zur Prävention von anderen Elementarereignissen wie Starkregen, Hangwasser, Sturm oder Hagel stehen wir Ihnen gerne telefonisch oder persönlich zur Verfügung! Besuchen Sie uns auf www.brandverhuetung-noe.at!

Unsere Leistungen:

- Beratung in den Bereichen baulicher, technischer und organisatorischer Brandschutz für Bauwerber, Planer und Behörden
- Sachverständigentätigkeit für Behörden
- Überprüfung von brandschutztechnischen Einrichtungen (wie Brandmeldeanlagen, Rauch- und Wärmeabzugsanlagen, Steigleitungen und Wandhydranten) sowie feuerpolizeiliche Überprüfungen
- Aus- und Weiterbildungen für Organe des Betriebsbrandschutzes (Brandschutzwarte, Brandschutzbeauftragte)
- Brandursachenermittlung
- Mitarbeit bei der Erstellung von Normen und technischen Regelwerken
- Erstellung der jährlichen Brandschadenstatistik für NÖ
- Beratungstätigkeit zur Gebäudesicherheit bei Elementarereignissen wie Hagel, Sturm und Niederschlagswässer als Beratungsstelle NÖ des EPZ (Elementarschadenpräventionszentrum) www.elementarschaden.at

**Ihre
LANDESSTELLE FÜR BRANDVERHÜTUNG
DES BUNDESLANDES NIEDERÖSTERREICH**

Bekannte Kleinschäden unter € 2.000,-

	Fälle	
Gesamtzahl	7.424	€ 2.288.661

Bekannte Brandschäden ab € 2.000,- inklusive Großschäden

	Fälle	
Gesamtzahl	2.566	€ 78.055.312

Brandfälle mit einem Schaden über € 200.000,- (Großschäden)

	Fälle	
Landwirtschaft	19	€ 14.430.000
Industrie	8	€ 4.220.000
Gewerbe	9	€ 2.650.000
Zivil	58	€ 25.432.765
Sonstige	5	€ 3.360.000
	99	€ 50.092.765

Brandopfer

5 Tote

Langzeitstatistik

Gruppe	2020		2019		2018		2017		2016	
	Anzahl	Summe	Anzahl	Summe	Anzahl	Summe	Anzahl	Summe	Anzahl	Summe
Landwirtschaft	1.207	€ 34.823,-	556	€ 35.473,-	481	€ 13.758,-	464	€ 13.351,-	580	€ 13.569,-
Industrie	47	€ 4.413,-	78	€ 6.144,-	65	€ 7.336,-	69	€ 13.447,-	79	€ 7.829,-
Gewerbe	161	€ 5.200,-	254	€ 34.400,-	173	€ 11.193,-	211	€ 7.414,-	201	€ 8.614,-
Zivil	1.050	€ 30.427,-	1.197	€ 38.289,-	883	€ 26.858,-	1.209	€ 27.173,-	1.230	€ 22.184,-
Sonstige	101	€ 3.192,-	223	€ 5.254,-	258	€ 4.600,-	124	€ 2.564,-	122	€ 2.511,-
Gesamt	2.566	€ 78.055,-	2.308	€ 119.560,-	1.860	€ 63.745,-	2.077	€ 63.949,-	2.212	€ 54.707,-

*) Beträge in € 1.000,-

Niederösterreichische BRANDSCHADENstatistik

BRANDSCHÄDEN NACH RISIKOGRUPPEN UND VERWALTUNGSBEZIRKEN FÜR DAS JAHR 2020

Politischer Bezirk	Landwirtschaft		Industrie		Gewerbe		Zivil		Sonstige		Gesamt	
	Anzahl	Summe *)	Anzahl	Summe *)	Anzahl	Summe *)	Anzahl	Summe *)	Anzahl	Summe *)	Anzahl	Summe *)
Amstetten	125	3.095	5	91	16	747	65	3.534	11	1.398	221	8.865
Baden	54	1.034	5	1.257	14	163	62	1.947	12	161	147	4.562
Bruck/Leitha	31	1.076	3	140	6	126	36	885	2	10	78	2.237
Gänserndorf	60	616	1	6	4	135	80	1.018	5	37	150	1.812
Gmünd	33	1.290	3	999	4	52	19	381	2	22	60	2.744
Hollabrunn	37	331	0	0	4	64	31	409	3	27	73	831
Horn	41	624	1	19	1	2	23	253	2	17	69	914
Korneuburg	46	1.243	1	11	4	194	56	1.035	3	25	111	2.509
Krems **)	57	1.440	1	5	8	607	44	602	8	113	117	2.766
Lilienfeld	15	75	3	79	2	25	22	342	1	1	43	523
Melk	83	1.432	3	29	16	459	65	6.200	5	204	172	8.323
Mistelbach	48	717	0	0	4	84	57	1.709	5	28	115	2.538
Mödling	32	600	7	539	13	640	43	751	7	149	102	2.680
Neunkirchen	65	814	1	2	6	574	90	3.040	9	380	171	4.810
Scheibbs	44	12.402	3	1.028	9	326	35	538	1	7	92	14.301
St. Pölten **)	132	3.265	2	13	11	310	114	2.459	14	68	273	6.115
Tulln	55	495	2	28	11	45	66	1.974	3	446	138	2.988
Waidhofen/Th.	53	407	1	10	7	329	40	492	1	12	102	1.249
Waidhofen/Ybbs	11	64	0	0	2	40	10	1.055	1	12	23	1.171
Wr. Neustadt **)	61	959	3	151	10	181	58	926	5	51	137	2.268
Zwettl	125	2.844	1	6	9	97	35	878	2	25	172	3.850
Gesamt	1.207	34.823	47	4.413	161	5.200	1.050	30.427	101	3.192	2.566	78.055

*) Beträge in € 1.000,-

***) Politischer Bezirk und Stadt mit eigenem Statut

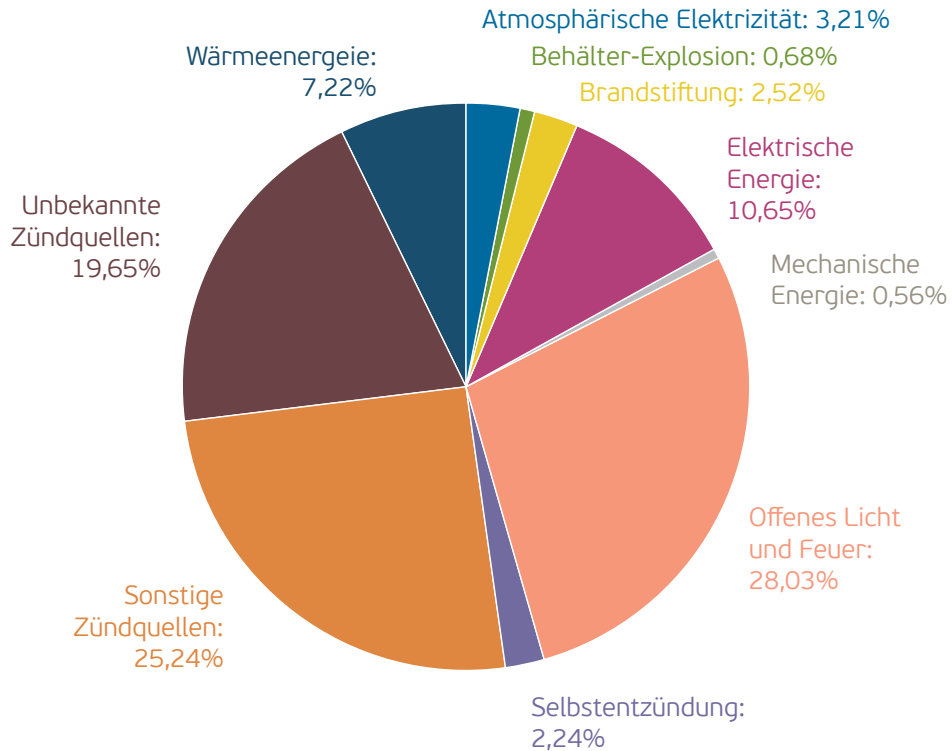
BRANDSCHÄDEN NACH RISIKOGRUPPEN UND URSACHEN FÜR DAS JAHR 2020

Ursache	Landwirtschaft		Industrie		Gewerbe		Zivil		Sonstige		Gesamt	
	Anzahl	Summe *)	Anzahl	Summe *)	Anzahl	Summe *)	Anzahl	Summe *)	Anzahl	Summe *)	Anzahl	Summe *)
Blitzschlag	381	1.529	1	43	12	50	194	883	0	0	588	2.506
Selbstentzündung	20	438	6	33	6	32	39	1.245	0	0	71	1.748
Wärmegeräte	90	3.912	1	3	10	145	94	1.575	0	0	195	5.636
Mechanische Energie	23	295	3	67	1	5	10	65	1	5	39	437
Elektrische Energie	286	3.915	1	5	30	967	104	3.426	0	0	422	8.313
Offenes Licht und Feuer	153	18.380	0	0	13	795	143	2.704	0	0	309	21.879
Behälterexplosion	17	275	0	0	0	0	17	255	0	0	35	531
Brandstiftung	26	1.430	3	7	6	246	13	249	3	35	51	1.967
Sonstige Zündquellen	115	2.619	23	1.729	44	1.692	249	11.509	51	2.152	481	19.701
Unbekannte Zündquellen	95	2.029	9	2.525	39	1.268	188	8.515	45	1.000	376	15.338
Gesamt	1.207	34.823	47	4.413	161	5.200	1.050	30.427	101	3.192	2.566	78.055

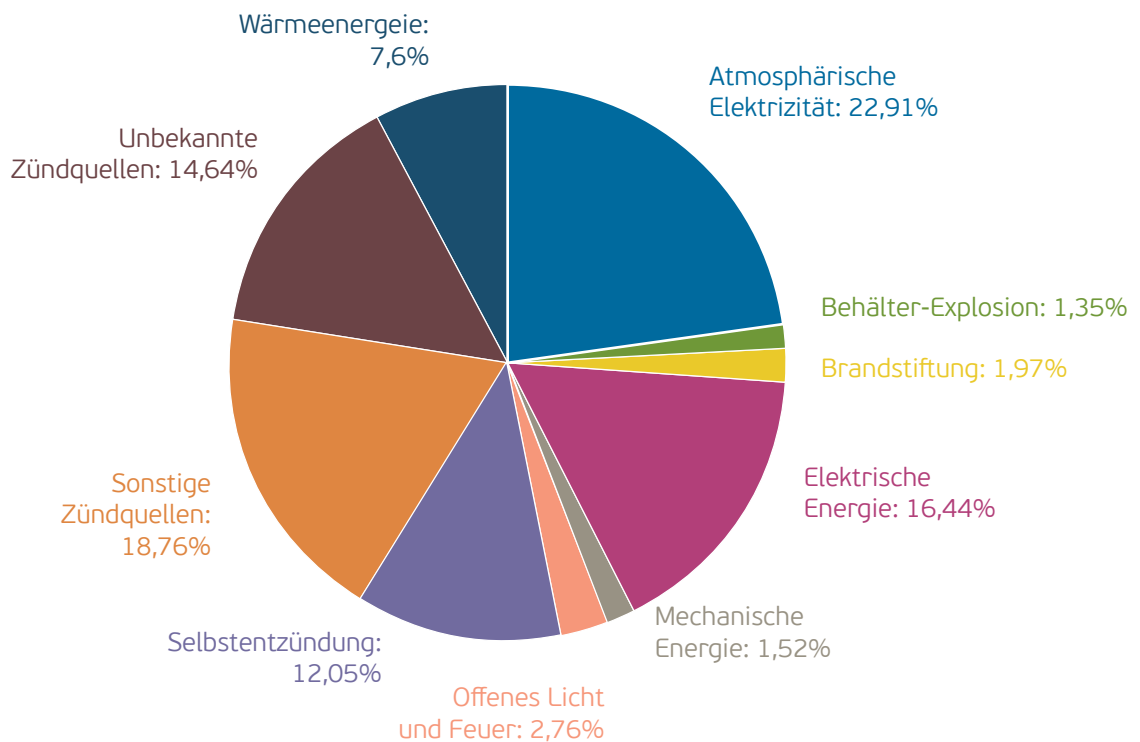
*) Beträge in € 1.000,-

Niederösterreichische BRANDSCHADENstatistik

BRANDSCHÄDEN NACH SCHADENSUMME



ANZAHL DER BRANDSCHÄDEN



TRVB

VERZEICHNIS TECHNISCHER RICHTLINIEN VORBEUGENDER BRANDSCHUTZ

Bezeichnung		Inhalt	€/Stück
001	A	Definitionen als Download unter www.trvb-ak.at kostenlos erhältlich	----
100	A	10 Brandschutzeinrichtungen - Rechnerischer Nachweis	5,00
101	A	67 Grundlagen für die Beurteilung der Brand- und Explosionsgefährlichkeit	5,00
102	E	05 Fluchtweg - Orientierungsbeleuchtung und bodennahe Sicherheitssysteme	5,00
104	O	17 Brandgefahren bei Feuer- und Heiarbeiten	8,00
105	H	18 Feuersttten fr feste Brennstoffe	6,00
110	B	20 Brandschutztechnische Anforderungen bei Leitungen und deren Durchfhrungen	6,00
116	N	02 Brandschutz in Bro- und Wohngebuden Teil 2 - Betriebliche Manahmen	8,00
117	O	18 Betrieblicher Brandschutz - Ausbildung	5,00
118	H	16 Automatische Holzfeuerungsanlagen	8,00
119	O	06 Betrieblicher Brandschutz - Organisation	8,00
120	O	06 Betrieblicher Brandschutz - Eigenkontrollen - Kontrollplan	4,00
121	O	15 Brandschutzplne fr den Feuerwehreinsatz	5,00
124	F	17 Erste und Erweiterte Lschhilfe	5,00
126	A	87 Brandschutztechnische Kennzahlen verschiedener Nutzungen, Lagerungen u. Lagergter	8,00
131	N	91 „Schulen - Betriebsbrandschutz - Organisation samt Ergnzung 1998 mit Anschlagblatt „Verhalten im Brandfall“	11,00
133	N	05 Krankenhuser und Pflegeheime - Teil 2 - Betriebliche Manahmen	5,00
134	F	18 Flchen fr die Feuerwehr auf Grundstcken	5,00
136	N	79 Veranstaltungssttten fr max. 300 Besucher - Teil 2 - Betriebliche Manahmen	3,00
137	F	03 Lschwasserbedarf	5,00
138	N	10 Verkaufssttten - Baulicher und technischer Brandschutz	5,00
139	N	94 Verkaufssttten - Betriebsbrandschutz - Organisation	5,00
141	C	81 Lagerung fester brennbarer Stoffe im Freien	3,00
144	N	82 Beherbergungsbetriebe - Betriebliche Manahmen	5,00
160	N	11 Justizanstalten - Baulicher und technischer Brandschutz	5,00
103	S	90 Funkenlschanlagen fr organische Spne und Stube	3,00
111	S	18 Rauchabzug fr Stiegenhuser	5,00
112	S	21 Druckbelftungsanlagen (DBA)	25,00
114	S	19 Anschaltebedingungen von Brandmeldeanlagen an ffentlichen Feuerwehren	9,00
122	S	13 Rauchwarnmelder fr Wohnhuser, Kindergrten und Beherbergungsbetriebe	5,00
123	S	19 Brandmeldeanlagen	35,00
125	S	15 Rauch- und Wrmeabzugsanlagen und Rauchableitungsanlagen	16,00
127	S	21 Sprinkleranlagen	78,00
128	S	12 Ortsfeste Lschwasseranlagen nass und trocken	40,00
148	S	19 Feststellanlagen fr Feuerschutzabschlsse	6,00
150	S	18 Feuerwehraufzge (ergnzende Bestimmungen zur NORM EN 81-72)	8,00
151	S	18 Brandfallsteuerungen	8,00
152	S	21 Gaslschanlagen	14,00
155	S	08 Sauerstoffreduktionsanlagen	10,00
158	S	15 Elektroakustische Notfallsysteme	39,00
159	S	18 Objektfunkanlagen	5,00
		Kompletter TRVB Ordner ohne Installations-(S)-Richtlinien	192,00
		Kompletter TRVB Ordner mit Installations-(S)-Richtlinien	385,00

Alle Preise verstehen sich inkl. 10% MwSt., ohne Versandkosten. Stand Mai 2021

Hinweis: in berarbeitung; Bis zum Erscheinen der neuen Ausgabe behlt die TRVB ihre Gltigkeit

TRVB's können in gedruckter Form (einzeln oder als Ordner) oder als CD (mit oder ohne S-Richtlinien) bei der Landesstelle für Brandverhütung bezogen werden: <http://www.brandverhuetung-noe.at>

Als Download (einzeln) sind die Richtlinien nur bei der Geschäftsstelle des Österreichischen Bundesfeuerwehrverbandes erhältlich: <http://www.bundesfeuerwehrverband.at>

CD ROM Stand April 2021

Inhalt	€/Stück
alle TRVB's, ohne Installationsrichtlinien, Ausdruck gesperrt	94,00
alle TRVB's, ohne TRVB S 127, Ausdruck gesperrt	185,00
alle TRVB's, Ausdruck gesperrt	277,00
alle TRVB's, ohne Installationsrichtlinien, Ausdruck möglich	461,00
alle TRVB's, ohne TRVB S 127, Ausdruck möglich	922,00
alle TRVB's, Ausdruck möglich	1.382,00

Alle Preise verstehen sich inkl. 10% Mwst., ohne Versandkosten



Landesstelle für Brandverhütung
des Bundeslandes Niederösterreich

